



Minibaseny z hydromasażem  
Baseny pływackie SWIM SPA  
Katalog urządzeń



# Universum Spa

Lyra • Draco • Persea • Taurus • Orion • Columba



Linia minibasenów z hydromasażem **Universum Spa** to delikatne linie, wyszukane kształty i absolutne podporządkowanie się ergonomii. Kształt siedzeń **Universum Spa** gwarantuje właściwe ułożenie ciała. Nachylenie siedzeń, jak również ogólny kształt są dopasowane tak, aby ciało nie zsuwało się z danego miejsca wskutek działania prądów wody. Szeroki wybór siedzisk i leżanek w każdym minibasenie jest jednym z podstawowych wyróżników stopnia zaawansowania technologicznego i przydatności do wykorzystania w hydroterapii. Większość pozycji w **Universum Spa** umożliwia pełne zanurzenie ciała, co jest bardzo ważne szczególnie w zimie, gdy urządzenia zamontowane jest na zewnątrz. Kształt antypoślizgowej części dennej został zaprojektowany tak, aby nawet przy pełnej obsadzie każdy z użytkowników miał dużo miejsca na nogi.

Każdy model **Universum Spa** wyposażony jest w oddzielny system masyżu wodnych i powietrznych. Masaż wodny intensywnie oddziałuje na głębsze tkanki organizmu – mięśnie i stawy, masaż powietrzny oddziałuje na tkankę skórną i zawarte w niej receptory i oferuje delikatną i kojącą kąpiel perełkową.

Wszystkie dysze są zagłębione w stosunku do powierzchni niecki minibasenu, co sprawia, że odległość dysz od ciała jest optymalna, a ich wydajność nie jest dławiona. Tylko takie umiejscowienie powoduje, że woda efektywnie spełnia swoją rolę masując bezpośrednio określone partie ciała.

Minibaseny **Universum Spa** wyposażone są w 15 typów dysz o solidnej konstrukcji umożliwiającej długotrwałą i precyzyjną eksploatację.

Dysze powietrzne mają po dziewięć otworów każda, to przez nie wydostają się kojące bąbelki powietrza. Dysze wodne posiadają różną liczbę wylotów o różnych średnicach, w zależności od funkcji jaką spełniają – strumieniowe, pulsacyjne, rotacyjne.

Minibaseny **Universum Spa** oferują pełny zakres różnych masyży, które obejmują całe ciało dosłownie „od stóp do głów”. Oferują specyficzne kompozycje różnorodnych dysz – od najprostszyc pojedynczych masyży do bardzo wyrafinowanych obejmujących całe ciało:

## ShiatsuComplex

kombinacja punktowego i rotacyjnego masyżu wodnego wzdłuż kręgosłupa; działanie shiatsu ukierunkowane jest na wyrównanie i przywrócenie równowagi między prawą i lewą stroną ciała

## FanComplex

masaż przeznaczony dla najważniejszych grup mięśniowych pleców realizowany przy pomocy okrężnych ruchów strumienia wody

## HamamComplex

masaż pleców obejmujący swoim zasięgiem barki dochodzący do odcinka lędźwiowego, realizowany poprzez kombinacje dysz kierunkowych i rotacyjnych

## LegComplex

kojący masaż nóg realizowany poprzez bezpośrednie działanie dysz wodnych i powietrznych. Masaż rozpoczyna się w okolicach pośladków, przechodzi następnie na uda, łydki aż do stóp

## FeetComplex

masaż stóp, który poprzez stymulację ich receptorów daje efekt relaksu dla całego ciała

Urządzenia z linii **Universum Spa** są w stanie zapewnić hydromasaż na najwyższym poziomie. Potrafią dostarczyć użytkownikom przyjemny wodny relaks, ale to nie wszystko – bo zapewniają one rzeczywiście intensywny masaż mięśni oraz delikatną dla skóry kąpiel perełkową, a właściwości hydroterapeutyczne tych urządzeń są doceniane przez specjalistów z dziedziny fizjoterapii oraz balneologii.





## Lyra

Lyra to sympatyczny najmniejszy model z linii Universum, który jest w stanie zapewnić komfortowy i intymny relaks dla dwojga, choć jest w nim również miejsce dla trzeciej osoby. Mimo swoich niewielkich rozmiarów oferuje bardzo szeroki wybór hydromasaży.

|   |                         |
|---|-------------------------|
| Wymiary bez/z obudową                   | 154x210x78/160x216x85cm |
| Pojemność wodna                         | 700 l                   |
| Waga bez/z wodą                         | 290/990kg               |
| Izolacja termiczna                      | Thermoguard             |
| Ilość miejsc ogółem/siedzących/leżących | 3/1/2                   |
| Ilość dysz                              | 42 szt.                 |
| Dysze wodne/powietrzne                  | 27/15                   |
| Specjalne dysze                         | masaż karku             |
| Zestawy hydroterapeutyczne              | Fan-1/ LegComplex-2     |
| Regulacja BoostControl                  | 3 szt.                  |
| Pochwyt                                 | podwójny 2 szt.         |
| Oświetlenie                             | tęczowe Rainbow Light   |
| Pojemnik na szampana                    | 2 szt.                  |
| Panel sterowania                        | CC101 z LCD             |

|                                  |                      |
|----------------------------------|----------------------|
| Dodatkowy owalny panel           | nie                  |
| Pompa hydromasażu nr1 dwubiegowa | 1,5/0,37 kW + 5 HP   |
| Pompa hydromasażu nr2            | nie                  |
| Pompa cyrkulacyjna               | BABY PUMP 0,088 kW   |
| Dmuchawa                         | 1,1 kW               |
| Filtracja ciśnieniowa            | Pressure Clean       |
| Ozonator                         | Ozone Pure           |
| Grzałka                          | 5,2 kW/bezkontaktowa |
| System sterowania                | NordicSuperior       |
| Pokrywa termiczna                | standard/8 kolorów   |
| Obudowa                          | standard/5 kolorów   |
| Dno ochronne                     | standard             |
| Zagłówki                         | standard/2 szt.      |

Zasilanie elektryczne 400V/50Hz



## Draco

Draco to drugi co do wielkości model z linii Universum oferujący dwie komfortowe leżanki i dwa siedziska, z których jedno wyposażone jest w układ dysz oferujący masaż pleców Hammam. To model idealny dla 3-osobowej rodziny bądź dla dwojga osób ceniących sobie większą wodną przestrzeń. Tak jak inne modele oferuje bogaty zestaw hydromasaży i potrafi wymasować ciało od karku aż do stóp.



|   |                                |                                    |                      |
|---|--------------------------------|------------------------------------|----------------------|
| Wymiary bez/z obudową                   | 179x208x78/185x214x86cm        | Dodatkowy panel sterowania         | nie                  |
| Pojemność wodna                         | 960 l                          | Pompa hydromasażu nr1 dwubiegowa   | 1,5/0,37 kW + 5 HP   |
| Waga bez/z wodą                         | 320/1280 kg                    | Pompa hydromasażu nr2 jednobiegowa | 1,5 kW + 3 HP        |
| Izolacja termiczna                      | Thermoguard                    | Pompa cyrkulacyjna                 | BABY PUMP 0,088 kW   |
| Ilość miejsc ogółem/siedzących/leżących | 4/2/2                          | Dmuchawa                           | 1,1 kW               |
| Ilość dysz                              | 50 szt.                        | Filtracja ciśnieniowa              | Pressure Clean       |
| Dysze wodne/powietrzne                  | 38/12                          | Ozonator                           | Ozone Pure           |
| Specjalne dysze                         | masaż karku                    | Grzałka                            | 5,2 kW/bezkontaktowa |
| Zestawy hydroterapeutyczne              | Fan-1/ LegComplex-2 / Hammam-1 | System sterowania                  | NordicSuperior       |
| Regulacja BoostControl                  | 4 szt.                         | Pokrywa termiczna                  | standard/8 kolorów   |
| Pochwyt                                 | podwójny 2 szt.                | Obudowa                            | standard/5 kolorów   |
| Oświetlenie                             | tęczowe Rainbow Light          | Dno ochronne                       | standard             |
| Pojemnik na szampana                    | 2 szt.                         | Zaglówki                           | standard/3 szt.      |
| Panel sterowania                        | CC201 z LCD                    |                                    |                      |

Zasilanie elektryczne 400V/50Hz



## Persea

Persea została skonstruowana jako model optymalny dla rodziny liczącej 4-5 osób. Oferuje ona 2 komfortowe leżanki oraz głębokie siedzisko z masażem Shiatsu.

W obrębie niecki znajduje się dodatkowy owalny panel sterowania oraz w obrębie jednej z leżanek dysza Extreme tworząca bardzo silny strumień wody.



|   |                               |                                    |                      |
|---|-------------------------------|------------------------------------|----------------------|
| Wymiary bez/z obudową                   | 194x210x78/200x216x89cm       | Dodatkowy owalny panel             | 1 szt.               |
| Pojemność wodna                         | 1000l                         | Pompa hydromasażu nr1 dwubiegowa   | 1,5/0,37 kW + 5 HP   |
| Waga bez/z wodą                         | 360/1360kg                    | Pompa hydromasażu nr2 jednobiegowa | 1,5 kW + 3 HP        |
| Izolacja termiczna                      | Thermoguard                   | Pompa cyrkulacyjna                 | BABY PUMP 0,088 kW   |
| Ilość miejsc ogółem/siedzących/leżących | 5/3/2                         | Dmuchawa                           | 1,1 kW               |
| Ilość dysz                              | 61 szt.                       | Filtracja ciśnieniowa              | Pressure Clean       |
| Dysze wodne/powietrzne                  | 48/13                         | Ozonator                           | Ozone Pure           |
| Specjalne dysze                         | masaż karku/Extreme           | Grzałka                            | 5,2 kW/bezkontaktowa |
| Zestawy hydroterapeutyczne              | Shiatsu-1/Fan-1/ LegComplex-2 | System sterowania                  | NordicSuperior       |
| Regulacja BoostControl                  | 5 szt.                        | Pokrywa termiczna                  | standard/8 kolorów   |
| Pochwyt                                 | podwójny 2 szt.               | Obudowa                            | standard/5 kolorów   |
| Oświetlenie                             | tęczowe Rainbow Light         | Dno ochronne                       | standard             |
| Pojemnik na szampana                    | 2 szt.                        | Zaglówki                           | standard/3 szt.      |
| Panel sterowania                        | CC201 z LCD                   |                                    |                      |

Zasilanie elektryczne 400V/50Hz



## Taurus

Taurus to model szczególnie nadający się do montażu w narożnikach ścian, a jego zaokrąglona krawędź bardzo ułatwia komunikację w pobliżu minibasenu. Umożliwia on swobodne korzystanie pięciu osobom równocześnie. Jego zaletą jest różnorodność hydromasaży – siedzisko z masażem Shiatsu, masaż pleców Fan, stanowisko do masażu przedniej strony ud oraz gejzer Volcano Jet. Dla wygody korzystających wyposażony jest w dodatkowy panel sterowania.



|   |   |                                    |                      |
|---|---|------------------------------------|----------------------|
| Wymiary bez/z obudową                   | 219x219x88/225x225x95cm                                     | Dodatkowy owalny panel             | 1 szt.               |
| Pojemność wodna                         | 1500 l  | Pompa hydromasażu nr1 dwubiegowa   | 1,5/0,37 kW + 5 HP   |
| Waga bez/z wodą                         | 410/1910kg  | Pompa hydromasażu nr2 jednobiegowa | 1,5 kW + 3 HP        |
| Izolacja termiczna                      | Thermoguard   | Pompa cyrkulacyjna                 | BABY PUMP 0,088 kW   |
| Ilość miejsc ogółem/siedzących/leżących | 6/4/2   | Dmuchawa                           | 1,1 kW               |
| Ilość dysz                              | 68 szt.   | Filtracja ciśnieniowa              | Pressure Clean       |
| Dysze wodne/powietrzne                  | 56/12   | Ozonator                           | Ozone Pure           |
| Specjalne dysze                         | masaż karku/gejzer Volcano Jet                              | Grzałka                            | 5,2 kW/bezkontaktowa |
| Zestawy hydroterapeutyczne              | masaż przedniej strony ud/<br>Shiatsu-1/Fan-1/ LegComplex-2 | System sterowania                  | NordicSuperior       |
| Regulacja BoostControl                  | 5 szt.  | Pokrywa termiczna                  | standard/8 kolorów   |
| Pochwyt                                 | podwójny 2 szt.   | Obudowa                            | standard/5 kolorów   |
| Oświetlenie                             | tęczowe Rainbow Light                                       | Dno ochronne                       | standard             |
| Pojemnik na szampana                    | 1 szt.  | Zagłówki                           | standard/4 szt.      |
| Panel sterowania                        | CC201 z LCD   |                                    |                      |

Zasilanie elektryczne 400V/50Hz



## Orion

Orion to oryginalna kombinacja krągłości zarysu z ergonomicznie formowanym wnętrzem. Podczas gdy większość innych okrągłych wanien SPA wyposażona jest w proste ławki do siedzenia to Orion oferuje cztery bardzo wygodne i bogato wyposażone siedziska uzupełnione jednym miejscem leżącym. Ponadto posiada w dnie gejzer VolcanoJet tworzący bardzo intensywny strumień wody, unikalne stanowisko do masażu przedniej strony ud oraz dodatkowy panel sterowania. Orion jest modelem idealnym do zabudowy w posadzce.

|   |   |                                    |                      |
|---|---|------------------------------------|----------------------|
| Wymiary bez/z obudową                   | Ø233x95/Ø242x103cm  | Dodatkowy owalny panel             | 1 szt.               |
| Pojemność wodna                         | 1550 l  | Pompa hydromasażu nr1 dwubiegowa   | 1,5/0,37 kW + 5 HP   |
| Waga bez/z wodą                         | 430/1980 kg   | Pompa hydromasażu nr2 jednobiegowa | 1,5 kW + 5 HP        |
| Izolacja termiczna                      | Thermoguard   | Pompa cyrkulacyjna                 | BABY PUMP 0,088 kW   |
| Ilość miejsc ogółem/siedzących/leżących | 6/5/1   | Dmuchawa                           | 1,1 kW               |
| Ilość dysz                              | 71 szt.   | Filtracja ciśnieniowa              | Pressure Clean       |
| Dysze wodne/powietrzne                  | 57/14   | Ozonator                           | Ozone Pure           |
| Specjalne dysze                         | masaż karku/gejzer Volcano Jet                                      | Grzałka                            | 5,2 kW/bezkontaktowa |
| Zestawy hydroterapeutyczne              | Shiatsu-1/Fan-1/LegComplex-1/<br>Hammam-1/masaż przedniej strony ud | System sterowania                  | NordicSuperior       |
| Regulacja BoostControl                  | 6 szt.  | Pokrywa termiczna                  | standard/8 kolorów   |
| Pochwył                                 | podwójny 4 szt.   | Obudowa                            | standard/5 kolorów   |
| Oświetlenie                             | tęczowe Rainbow Light   | Dno ochronne                       | standard             |
| Pojemnik na szampana                    | 2 szt.  | Zagłówki                           | standard/5 szt       |
| Panel sterowania                        | CC201 z LCD   |                                    |                      |

Zasilanie elektryczne 400V/50Hz



## Columba

Columba zachwyca wielkością swojego wnętrza. To model idealny dla licznej rodziny lub dla tych, którzy cenią sobie towarzystwo wielu przyjaciół. Columba dostarcza maksymalną ilość pozycji masażowych, w tym między innymi zestawy Shiatsu czy Hammam. Dodatkowo wyposażona jest w stanowisko do masażu przedniej strony ud, gejzer VolcanoJet umieszczony w dnie, spłycone siedzisko dla dziecka oraz dodatkowy panel sterowania.



|   |   |                                    |                      |
|---|---|------------------------------------|----------------------|
| Wymiary bez/z obudową                   | 219x236x94/225x242x100cm                                      | Dodatkowy owalny panel             | 1 szt.               |
| Pojemność wodna                         | 2100 l  | Pompa hydromasażu nr1 dwubiegowa   | 1,5/0,37 kW + 5 HP   |
| Waga bez/z wodą                         | 460/2560kg  | Pompa hydromasażu nr2 jednobiegowa | 1,5 kW + 3 HP        |
| Izolacja termiczna                      | Thermoguard   | Pompa cyrkulacyjna                 | BABY PUMP 0,088 kW   |
| Ilość miejsc ogółem/siedzących/leżących | 7/5/2   | Dmuchawa                           | 1,1 kW               |
| Ilość dysz                              | 79 szt.   | Filtracja ciśnieniowa              | Pressure Clean       |
| Dysze wodne/powietrzne                  | 64/15   | Ozonator                           | Ozone Pure           |
| Specjalne dysze                         | masaż karku/gejzer VolcanoJet                                 | Grzałka                            | 5,2 kW/bezkontaktowa |
| Zestawy hydroterapeutyczne              | masaż przedniej strony ud/<br>Shiatsu-1/Fan-1/ Leg-2/Hammam-1 | System sterowania                  | NordicSuperior       |
| Regulacja Boost Control                 | 6 szt.  | Pokrywa termiczna                  | standard/8 kolorów   |
| Pochwyt                                 | podwójny 2 szt.   | Obudowa                            | standard/5 kolorów   |
| Oświetlenie                             | tęczowe Rainbow Light   | Dno ochronne                       | standard             |
| Pojemnik na szampana                    | 2 szt.  | Zaglówki                           | standard/5 szt.      |
| Panel sterowania                        | CC201 z LCD   |                                    |                      |

Zasilanie elektryczne 400V/50Hz



## Baseny ze sztucznym nurtem Swim Spa / Swim Spa XL

Baseny ze sztucznym nurtem **Swim Spa / Swim Spa XL** to doskonała kombinacja zalet minibasenów z hydromasażem oraz cech basenów pływackich. To idealne rozwiązanie dla tych, którzy pragną popływać codziennie w swoim własnym basenie dla poprawienia kondycji, wymodelować sylwetkę oraz cieszyć się przyjemnym hydromasażem i wodnym relaksem zwalczającym stres i napięcia. A to wszystko przy optymalnej wielkości urządzeń i relatywnie niskich nakładach eksploatacyjnych.

Baseny pływackie dostępne są obecnie w dwóch wariantach gabarytowych - Swim Spa to wymiar 457x239x124 cm, Swim Spa XL to wymiar 550x250x134 cm.

Obydwa modele basenów mogą być zamontowane zarówno wewnątrz budynków jak i na zewnątrz i używane przez cały rok. Wszyscy, którzy decydują się na montaż na zewnątrz w ogrodzie czy na tarasie mogą docenić niezaprzeczalny urok pływania pod gołym niebem w podgrzewanej wodzie nawet wtedy, gdy wokół leży śnieg. Podgrzana woda jest bowiem najcenniejszą zaletą tych basenów - zwłaszcza w naszych warunkach klimatycznych. Przeciętna temperatura wody w basenie zainstalowanym wewnątrz budynku wynosi 34°C. W przypadku instalacji na zewnątrz zalecana temperatura wynosi 35°C w okresie wiosny lub jesieni, 30°C – w lecie i 38°C w zimie.

Dysze przeciwprądu to doskonałe rozwiązanie umożliwiające pływanie w miejscu. Układ 6 dysz ustawionych w kształcie litery „W” tworzy silny prąd sztucznej rzeki o wydajności 3000 l/min. Dzięki odpowiednio skonstruowanemu systemowi ssaw dennych nie występuje zjawisko odbijania się fali od przeciwległej ściany. Unikalne posadowienie dysz tworzy szeroki i głęboki nurt eliminujący tzw. syndrom „opadających nóg” znany z typowych przeciwprądów w basenach tradycyjnych. W celu dopasowania siły przeciwprądu możliwe jest włączenie 2, 4 lub 6 dysz jednocześnie. Dodatkowo każda dysza posiada indywidualną regulację kierunku strumienia, co jeszcze lepiej pozwala dopasować nurt przeciwprądu do potrzeb pływającej osoby.

Małe zapotrzebowanie energetyczne zagwarantowane jest doskonałą izolacyjnością składanej pokrywy termicznej oraz pianki poliuretanowej wokół dolnej części basenu. Dzięki tak sprawnej izolacji nie jest konieczne stosowanie w pomieszczeniach urządzeń klimatyzacyjnych typu osuszacze powietrza, centrale wentylacyjne, itp. w obiektach prywatnych – pokrywa ogranicza bowiem utratę ciepła jak i parowanie wody do pomieszczenia.

Istotnym elementem wyposażenia basenów jest drewniana obudowa. Basen może być wtedy montowany na powierzchni terenu na betonowej, zajmującej niewiele miejsca płycie nośnej.

Może on być również zagłębiony w gruncie czy posadzce i wtedy dostarczany jest bez drewnianej obudowy. W tym przypadku jest on montowany w niecce przygotowanej w oparciu o wytyczne budowlane.





## Swim Spa

W basenie Swim Spa można znaleźć miejsce na wiele wodnych atrakcji – przede wszystkim pływaniem – intensywne bądź spokojne, wykonywanie ćwiczeń fizycznych, wodny aerobik, przyjemny hydromasaż czy wspólny wodny relaks w gronie rodziny czy przyjaciół. A co najważniejsze – wszystko to jest dostępne przez cały rok – nie tylko w ciepłe upalne dni, ale również wtedy, gdy wokół leży śnieg.



|                             |   |
|-----------------------------|---|
| Wymiary bez/z obudową       | 457x239x124/457x239x124cm               |
| Pojemność wodna             | 7400 l                                  |
| Waga bez/z wodą             | 800/8200kg                              |
| Izolacja termiczna          | PU                                      |
| Konstrukcja niecki          | Samonośna                               |
| Ilość dysz                  | 19 szt.                                 |
| Dysze pływackie/masujące    | 6/13                                    |
| Przeciwnąd                  | do 3000l/min                            |
| Regulatory ilości powietrza | 2 szt.                                  |
| Pochwył                     | 1 szt. ze stali szlachetnej             |
| Oświetlenie                 | 2 natężenia jasności/2 kolory przestony |
| System ochrony              | FreezeProtection                        |

|                         |                      |
|-------------------------|----------------------|
| Pompa nr 1 dwubiegowa   | 1,5/0,37 kW + 5 HP   |
| Pompa nr 2 jednobiegowa | 1,5 kW + 5 HP        |
| Pompa nr 3 jednobiegowa | 1,5 kW + 5 HP        |
| Pompa filtracyjna       | BABY PUMP 0,088 kW   |
| Filtracja ciśnieniowa   | Pressure Clean       |
| Ozonator                | Ozone Pure           |
| Grzałka                 | 5,2 kW/bezkontaktowa |
| Panel sterowania        | SW101/LCD display    |
| Pokrywa termiczna       | standard/8 kolorów   |
| Obudowa                 | standard/5 kolorów   |

Zasilanie elektryczne 400V/50Hz

**Niecka Swim Spa jest dostępna w kolorze Sahara.**



## Swim Spa XL

Basen Swim Spa XL dostarcza jeszcze więcej przestrzeni do korzystania z uroków wody niż krótszy o blisko 1 m basen Swim Spa. Pilot zdalnego sterowania, który należy do wyposażenia standardowego pozwala w komfortowy sposób sterować wszystkimi funkcjami urządzenia – dyszami przeciwprądu, hydromasażem, podwójnym podwodnym oświetleniem.



|                          |               |
|--------------------------|---------------|
| Wymiary bez/z obudową    | 550x250x134cm |
| Pojemność wodna          | 10200 l       |
| Waga bez/z wodą          | 950/11150kg   |
| Izolacja termiczna       | PU            |
| Konstrukcja niecki       | Samonośna     |
| Ilość dysz               | 21 szt.       |
| Dysze pływackie/masujące | 6/15          |
| Przeciwprąd              | do 3000l/min  |

|                             |  |
|-----------------------------|--|
| Regulatory ilości powietrza | 1 szt.   |
| Uchwyt                      | 3 szt.   |
| Oświetlenie                 | 2 szt./2 natężenia jasności/2 kolory przestony |
| System ochrony              | FreezeProtection                               |
| Pompa nr 1 dwubiegowa       | 1,5/0,37 kW + 5 HP                             |
| Pompa nr 2 jednobiegowa     | 1,5 kW + 5 HP                                  |
| Pompa nr 3 jednobiegowa     | 1,5 kW + 5 HP                                  |
| Pompa filtracyjna           | BABY PUMP 0,088 kW                             |
| Filtracja ciśnieniowa       | Pressure Clean                                 |
| Ozonator                    | Ozone Pure                                     |
| Grzałka                     | 5,2 kW/bezkontaktowa                           |
| Panel sterowania            | SW101/LCD display                              |
| Dodatkowe sterowanie        | pilot zdalnego sterowania                      |
| Pokrywa termiczna           | standard/8 kolorów                             |
| Obudowa                     | standard/Thetmowood                            |

Zasilanie elektryczne 400V/50Hz  
**Niecka Swim Spa XL jest dostępna w kolorze Sahara.**



## Combi Spa

Combi Spa to unikalny kształt minibasenu z hydromasażem w kształcie litery „L”, który z powodzeniem może być instalowany w narożnikach ścian. Oferuje 2 komfortowe leżanki i dwa siedziska, posiada również schody ułatwiające wejście do minibasenu.



|                                       |   |
|---------------------------------------|---|
| Wymiary bez/z obudową                 | 225x225x92/225x225x95cm                 |
| Wymiary w obudowie ze SWIM SPA XL     | 225x225x134cm                           |
| Pojemność wodna                       | 1300 l                                  |
| Waga bez/z wodą                       | 350/1650 kg                             |
| Izolacja termiczna                    | Thermoguard                             |
| Konstrukcja niecki                    | Samonośna/na stalowym stelażu           |
| Ilość dysz/wodne/powietrzne           | 55 szt./44/11                           |
| Dysze specjalne                       | masaż karku                             |
| Ilość miejsc ogółem/siedziska/leżanki | 4/2/2                                   |
| Regulatory ilości powietrza           | 4 szt./indywidualne dla każdego miejsca |
| Zestawy hydroterapeutyczne            | Shiatsu-1/Fan-1/Leg-2                   |
| Uchwyt                                | 3 x pojedynczy                          |
| Oświetlenie                           | tęczowe Rainbow Light                   |
| Zagłówki                              | 4 szt.                                  |

|                             |                      |
|-----------------------------|----------------------|
| Pojemnik na butelkę         | 1 szt.               |
| System sterowania i ochrony | NordicSuperior       |
| Pompa nr 1 dwubiegowa       | 1,5/0,37 kW + 5 HP   |
| Pompa nr 2 jednobiegowa     | 1,5 kW + 5 HP        |
| Pompa filtracyjna           | BABY PUMP 0,088 kW   |
| Filtracja ciśnieniowa       | Pressure Clean       |
| Ozonator                    | Ozone Pure           |
| Grzałka                     | 5,2 kW/bezkontaktowa |
| Panel sterowania            | CC201/LCD display    |
| Pokrywa termiczna           | standard/8 kolorów   |
| Obudowa                     | standard/5 kolorów   |

Zasilanie elektryczne 400V/50Hz

**Niecka Combi Spa jest dostępna w kolorze Sahara.**

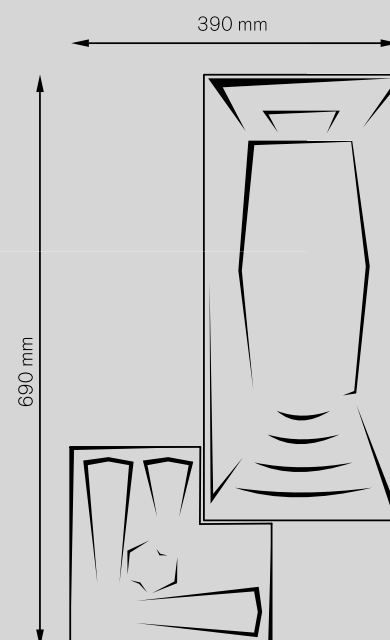


## ACTIVSPA komfortowa strefa relaksu

**ACTIVSPA** to doskonałe rozwiązanie dla osób przywiązujących wagę do jakości i komfortu – pozwala bowiem na niewielkiej przestrzeni swobodnie pływać w sztucznym nurcie basenu SWIM SPA XL jak i masować ciało na wygodnych leżankach i siedziskach minibasenu Combi Spa.

**Minibasen Combi Spa** w bardzo atrakcyjny sposób można zestawić z basenem **Swim Spa XL** i uzyskać spójną całość, ale obydwie urządzenia stanowią dwa niezależne układy, dzięki czemu można korzystać podczas pływania z wody o temperaturze 28-30°C, a równocześnie inny użytkownik **ACTIVSPA** może cieszyć się zaawansowanym hydromasażem w wodzie o temp. 32-36°C.

Minibasen Combi może być zainstalowany po lewej lub prawej stronie basenu SWIM SPA XL. Wyposażenie obydwu urządzeń w schody wejściowe pozwala na swobodne przechodzenie pomiędzy nimi.







## Comfort Club Spa

**Comfort Club Spa** to modele przeznaczone głównie do wykorzystania w obiektach publicznych – na pływalniach, w hotelach, ośrodkach odnowy biologicznej, centrach wellness i spa.

Zasadnicza różnica w stosunku do tradycyjnych minibasenów z hydromasażem związana jest z wykorzystaniem innej technologii do uzdatniania wody. Opatentowane rozwiązanie zintegrowanych przelewów górnych – w przeciwieństwie do innych modeli tego typu – umożliwi bezproblemowe przykrycie pokrywą termiczną lustra wody w czasie gdy nie jest ona użytkowana. Pokrywa termiczna znakomicie chroni przed stratami ciepła i przedostawaniem się wilgoci do pomieszczeń.

Precyzyjnie formowana akrylowa niecka zapewnia perfekcyjny komfort użytkownikom. Antypoślizgowe wykończenie dna i schodów w połączeniu ze stalowymi pochwytami zapewniają bezpieczeństwo i komfortowe poruszanie się w wodzie.

W standardowym wyposażeniu modele tej linii posiadają podwodne oświetlenie z dwoma ręcznie zmienianymi kolorowymi przesłonami. Można je wyposażyć dodatkowo w oświetlenie tęczne Rainbow Light z 7 zmieniającymi się automatycznie barwami.

Wiodącym modelem tej linii jest model Master. Ergonomiczne i przestronne kształty siedzisk w tym modelu pozwalają uzyskać indywidualny i intymny klimat podczas wodnego seansu.

Jego przewaga nad typowymi urządzeniami tego rodzaju to hydromasaż na najwyższym poziomie. Podczas gdy większość dostępnych na rynku wanien z przelewem górnym posiada kilka lub kilkanaście dysz masujących to Master ma ich aż 110, w tym 98 dysz wodnych i 12 dysz powietrznych.

Układ dysz w modelu Master nie jest przypadkowy – każde siedzisko oferuje ergonomiczny układ z masażami Shiatsu, Fan i Hammam, a zalety takiego hydromasażu są doceniane przez specjalistów z dziedziny fizjoterapii i balneologii.

### ShiatsuComplex

Podstawą tego masażu jest oddziaływanie 16 dysz kierunkowych. Ten rodzaj masażu bazuje na tradycyjnej dalekowschodniej technice i ukierunkowany jest przede wszystkim na uzyskanie równowagi pomiędzy prawą i lewą stroną ciała oraz harmonii i zdrowia całego organizmu


### FanComplex

Masaż realizowany przez 8 rotacyjnych dysz o zróżnicowanych wielkościach. Masaż ten odgrywa bardzo ważną rolę dla głównych grup mięśniowych pleców, więzadeł mięśniowych, stawów łokciowych oraz dłoni

### HammamComplex

12 rotacyjnych dysz oddziałuje z dużą siłą na znaczną powierzchnię pleców oraz górną część ramion. Dzięki temu pobudzone zostaje krążenie krwi i organizm otrzymuje dawkę nowej energii

Model Master jest laureatem nagrody „Błękitny Delfin” w kategorii „techniki basenowe” przyznanej podczas Targów Techniki Basenowych AQUABUD 2003 w Gdańsku.





## Master

Master oferuje 6 komfortowych siedzi z unikalnymi zestawami dysz. To model idealny do relaksu i odprężenia po wyczerpujących negocjacjach, długiej podróży czy dla sportowców po intensywnych wyczynach sportowych. To idealne rozwiązanie do obiektów, w których wymagana jest urozmaicona hydroterapia. Każde siedzisko zapewnia urozmaicony masaż wodny oraz kąpiel perełkową, a regulacja intensywności masażu jest regulowana indywidualnie dla każdego stanowiska.



|   |                          |                               |   |
|---|--------------------------|-------------------------------|---|
| Wymiary bez/z obudową                   | 231x231x94/231x231x101cm | ShiatsuComplex                | 2 szt.                                    |
| Pojemność wodna                         | 2100 l                   | FanComplex                    | 2 szt.                                    |
| Waga bez/z wodą                         | 470/2570kg               | HammanComplex                 | 2 szt.                                    |
| Wykonanie niecki                        | konstrukcja samonośna    | Pochwyty ze stali szlachetnej | 4 szt.                                    |
| Stalowa rama nośna                      | Tak                      | Zaglówki                      | Standard/4 szt.                           |
| Izolacja termiczna                      | PU                       | Oświetlenie                   | 2 natężenia jasności/2 kolorowe przesłony |
| Ilość miejsc ogółem/siedzących/leżących | 6/6/0                    | Pokrywa termiczna             | standard/8 kolorów                        |
| Ilość przelewów/odpływów                | 3/4                      | System sterowania             | 4 przyciski pneumatyczne                  |
| Ilość dysz                              | 110 szt.                 | Pompa hydromasażu nr1         | 1,5 kW + 5 HP                             |
| Dysze wodne/dysze powietrzne            | 98/12                    | Pompa hydromasażu nr2         | 1,5 kW + 5 HP                             |
| Turbo Boost system                      | Indywidualny             | Dmuchawa                      | do zastosowań publicznych                 |
| Regulacja BoostControl                  | 6 szt.                   | Wyposażenie – opcje           | prywatne/kluby/hotele/baseny              |
| Dysze specjalne                         | masaż karku – 2 szt.     |                               |   |
| Zestawy hydroterapeutyczne:             |                          |                               |   |

Zasilanie elektryczne 400V/50Hz




## Rondo

Przewodnią koncepcją przy projektowaniu modelu Rondo była prostota i elegancja połączona z funkcjonalnością. Rondo to atrakcyjna ośmiokątna forma z prostą ławką wokół i interesującym wzornictwem. Model wyposażony jest w oddzielny system masażu wodnego i powietrznego. W dnie umieszczony jest centralny panel do punktowego masażu stóp. Intensywność masażu kontrolowana jest przez centralny system TurboBoost.

|   |                            |                               |  |
|---|----------------------------|-------------------------------|--|
| Wymiary bez/z obudową                   | 200x200x82,5/200x200x95 cm | Regulacja BoostControl        | 1 szt.                                     |
| Pojemność wodna                         | 980 l                      | Pochwyty ze stali szlachetnej | 4 szt.                                     |
| Waga bez/z wodą                         | 270/1250kg                 | Oświetlenie                   | 2 natężenia jasności/ 2 kolorowe przesłony |
| Wykonanie niecki                        | konstrukcja samonośna      | Pokrywa termiczna             | standard/8 kolorów                         |
| Stalowa rama nośna                      | Tak                        | System sterowania             | 3 przyciski pneumatyczne                   |
| Izolacja termiczna                      | PU                         | Pompa hydromasażu nr1         | 1,5 kW + 5 HP                              |
| Ilość miejsc ogółem/siedzących/leżących | 5/5/0                      | Pompa hydromasażu nr2         | -  |
| Ilość przelewów/odpływów                | 4/4                        | Dmuchawa                      | do zastosowań publicznych                  |
| Ilość dysz                              | 32 szt.                    | Wyposażenie – opcje           | prywatne/kłuby/hotele/baseny               |
| Dysze wodne/dysze powietrzne            | 23/9                       |                               |  |
| Turbo Boost system                      | Centralny                  |                               |  |

Zasilanie elektryczne 400V/50Hz



## Dodatkowe możliwości



krawędź i narożniki ze stali nierdzewnej



środki zapachowe do aromaterapii



system nagłośnienia SPAcoustic



wodoodporny pilot zdalnej obsługi




akcesoria z drewna Thermowood



# Dostępne kolory

## Niecki




<sup>1</sup> niedostępne dla linii Comfort Club Spa    <sup>2</sup> jedyny dostępny kolor niecki Swim Spa, Swim Spa XL i Combi Spa    <sup>3</sup> serie limitowane

## Pokrywy termiczne



## Obudowy



<sup>4</sup> jedyny dostępny kolor obudowy Swim Spa, Swim Spa XL i Combi Spa



www.spa.kompleks.pl

Kompleks Sp. z o.o., ul. Ogrodowa 19, 58-306 Wałbrzych  
tel. 074 841 55 19, fax: 841 55 61, e-mail: poczta@kompleks.pl

Oddział w Bytomiu: tel./fax: 032 280 85 77, 509 839 375, zabkowski@kompleks.pl  
Oddział w Warszawie: tel./fax: 022 638 11 41, 509 839 370, maciejczak@kompleks.pl